




ELG ΚΥΡΙΑΚΙΔΗΣ FINANCE A.E.
ΦΟΡΟΛΟΓΙΚΟΙ - ΟΙΚΟΝΟΜΙΚΟΙ ΣΥΜΒΟΥΛΟΙ
 31ης ΔΕΚΕΜΒΡΙΟΥ 2013 - (1 ΙΑΝΟΥΑΡΙΟΥ - 31 ΔΕΚΕΜΒΡΙΟΥ 2013)
 ΑΡ. Γ.Ε.Μ.Η. 7992501000 - ΑΡ. Μ.Α.Ε. 65057/01ΑΤ/Β07/628

ΕΝΕΡΓΗΤΙΚΟ	Ποσά κλειόμενης χρήσεως 2013			Ποσά κλειόμενης χρήσεως 2012			ΠΑΘΗΤΙΚΟ	Ποσά κλειόμενης χρήσεως 2013		Ποσά κλειόμενης χρήσεως 2012	
	Αξία κτησών	Αναπόσβεστη Αξία	Αποσβέσεις	Αξία κτησών	Αναπόσβεστη Αξία	Αποσβέσεις		Χρήσεως 2013	Χρήσεως 2012		
Β.ΕΞΟΔΑ ΕΓΚΑΤΑΣΤΑΣΕΩΣ							Α.ΙΔΙΑ ΚΕΦΑΛΑΙΑ				
1 Έξοδα ίδρυσης και πρώτης εγκατάστασης	8 168,16	8 168,05	0,11	8 168,16	8 168,05	0,11	Ι.Κεφάλαιο μετοχικό (2.500 μετοχές των 30,00 ευρώ)	75 000,00		75 000,00	
4 Λοιπά έξοδα εγκαταστάσεως	200 674,65	172 431,79	28 242,86	197 258,25	158 124,23	39 134,02	1.Καθαρό κέρδη	0,00		0,00	
Σύνολο (Β)	208.842,81	180.599,84	28.242,97	205.426,41	186.292,28	39.134,13	2.Σφαιρόμενο	75.000,00		75.000,00	
Γ.ΠΑΓΙΟ ΕΝΕΡΓΗΤΙΚΟ							ΙΙ.Διαφορά από έκδοση μετοχών υπέρ το άρτο41.ε	0,00		0,00	
ΙΙ.Ενσωματωμένες ακινητοποιήσεις							ΙV.Αποθεματικά κεφάλαια				
1 Γήπεδο - Οικόπεδα	0,00		0,00	0,00		0,00	1.Τακτικά αποθεματικά	19 307,78		19 191,90	
3 Κτίρια και τεχνικά έργα	592,45	559,05	33,40	592,45	535,35	57,10	3.Ειδικά αποθεματικά	37 813,21		42 950,31	
4 Μηχανήματα-Τεχνικές Εγκαταστάσεις	0,00	0,00	0,00	0,00	0,00	0,00	4.Αποθεματικά φορολόγηση δεσμευμένα ΕΣΓΠΑ	40 000,00		40 000,00	
5 Μεταφορικά μέσα	52 139,37	29 878,02	22 261,35	52 139,37	23 621,29	28 518,08	Σύνολο	97.120,99		102.142,21	
6 Επιπλα και λοιπές εξοπλισμός	108 670,93	102 212,21	6 458,72	105 979,32	98 003,67	7 975,65	V.Αποτελέσματα εις νέον				
7 Ακινήτοποιήσεις υπό εκτέλεση και προκαταβολές			0,00			0,00	Υπόλοιπο κερδών εις νέον	171 659,90		173 841,05	
Σύνολο ακινητοποιήσεων (ΓΙ+ΓΙΙ)	161.402,75	132.649,28	28.753,47	158.711,14	122.160,31	36.550,83	VI.Ποσά προορισμένα για αύξηση κεφαλαίου				
ΙΙΙ.Συμμετοχές και άλλες μακροπρόθεσμες χρηματοοικονομικές απαιτήσεις							1.Καταθέσεις μετρώων η εταιριών	5 000,00		5 000,00	
1.Συμμετοχές σε συνδεδεμένες επιχειρήσεις			14 713,14			14 713,14	Σύνολο ίδιων κεφαλαίων (Α)	348.780,89		355.983,26	
7.Λοιπές μακροπρόθεσμες απαιτήσεις			14 713,14			14 713,14	Β.ΠΡΟΒΛΕΨΕΙΣ ΓΙΑ ΚΙΝΔΥΝΟΥΣ & ΕΞΟΔΑ				
Σύνολο πάγιου ενεργητικού (ΓΙ+ΓΙΙ+ΙΙΙ)	147.113,14	147.113,14	14.713,14	147.113,14	147.113,14	14.713,14	2.Λοιπές προβλέψεις	5 017,56		5 017,56	
Δ.ΚΥΚΛΟΦΟΡΟΥΝ ΕΝΕΡΓΗΤΙΚΟ							Γ.ΥΠΟΧΡΕΩΣΕΙΣ				
ΙΙ.Απαιτήσεις							ΙΙ.Βραχυπρόθεσμες υποχρεώσεις				
1.Πελάτες		83 084,52			176 124,32		1.Προμηθευτές	109 363,78		67 783,16	
Μείον: Προβλέψεις		0,00			0,00		2.Γραμμάτια πληρωτέα	0,00		0,00	
2.Γραμμάτια εισπρακτικά - Χαρτοφυλακίου							2α.Επιταγές πληρωτέες (μεταχρονολογημένες)	0,00		718,90	
Στις τραπεζές σε είσπραξη			2 212,60			2 212,60	3.Τραπεζικές ληβητοπρόθεσμων υποχρεώσεων	33 170,01		31 712,48	
Στις τραπεζές σε εγγύηση			0,00			0,00	4.Προκαταβολές πελατών	0,00		0,00	
3.Γραμμάτια σε καθυστέρηση			18 734,60			3 000,00	5.Υποχρεώσεις από φόρους και τέλη	73 447,47		76 107,30	
3α.Επιταγές εισπρακτικές (μεταχρονολογημένες)			0,00			0,00	6.Ασφαλιστικά Οργανισμοί	14 062,54		10 513,00	
3β.Επιταγές σε καθυστέρηση			0,00			0,00	7.Μακροπρόθεσμες υποχρεώσεις				
11.Κριτικές διαφορές		356 202,18			277 682,11		πληρωτέες στην επόμενη χρήση	0,00		0,00	
12.Λογαριασμοί διαχειρίσεως προκαταβολών και πιστώσεων		0,00			0,00		10.Μερίσματα πληρωτέα	0,00		0,00	
Σύνολο		460 233,90			485 423,63		11.Πιστωτικές διαφορές	8 682,49		64 669,34	
ΙV.Διαθέσιμα							Σύνολο υποχρεώσεων (Γ)	238 928,29		251 504,18	
1.Ταμείο		50 263,66			22 106,62		Δ.ΜΕΤΑΒΑΤΙΚΟΙ ΛΙΣΜΟΙ ΠΑΘΗΤΙΚΟΥ				
3.Καταθέσεις όψεως και προθεσμίας		10 936,70			4 410,93		2.Έξοδα χρήσεως δουλεωμένα	2 141,82		2 551,86	
Σύνολο κυκλοφορούντος ενεργητικού (ΔΙ+ΔΙΙ+ΔΙΙΙ+ΔΙV)	61 200,36	61 200,36	26 517,55	61 200,36	26 517,55	511 941,18	3.Λοιπά μεταβατικοί λογαριασμοί	0,00		0,00	
Ε.ΜΕΤΑΒΑΤΙΚΟΙ ΛΟΓΑΡΙΑΣΜΟΙ ΕΝΕΡΓΗΤΙΚΟΥ							Σύνολο (Δ)	2.141,82		2.551,86	
1.Έξοδα επόμενης χρήσεως		1 722,72			12 717,58		ΓΕΝΙΚΟ ΣΥΝΟΛΟ ΠΑΘΗΤΙΚΟΥ (Α+Β+Γ+Δ)	594 866,56		615 056,86	
2.Έσοδα χρήσεως εισπρακτικά		0,00			0,00		ΛΟΓΑΡΙΑΣΜΟΙ ΤΑΞΕΩΣ ΠΕΤΥΧΙΚΟΥ				
Σύνολο (Ε)	1 722,72	1 722,72	1 722,72	1 722,72	12 717,58	12 717,58	1.Διαπιστωθείσες αλλότρωπες τερματιστικών στοιχείων	0,00		0,00	
ΓΕΝΙΚΟ ΣΥΝΟΛΟ ΕΝΕΡΓΗΤΙΚΟΥ (Β+Γ+Δ+Ε)	594.866,56	594.866,56	615.056,86	594.866,56	615.056,86	615.056,86	4.Λοιπά λογαριασμοί ταξέως	0,00		0,00	
ΛΟΓΑΡΙΑΣΜΟΙ ΤΑΞΕΩΣ ΧΡΕΩΣΤΙΚΟΥ											
1.Αλλότρωπα περιουσιακά στοιχεία		0,00			0,00						
4.Λοιπά λογαριασμοί ταξέως		0,00			0,00						
Σύνολο		0,00			0,00						
Σημείωση: Η εταιρεία έχει ελλειγθεί φορολογικά μέχρι και την χρήση 2009.											
ΚΑΤΑΣΤΑΣΗ ΛΟΓΑΡΙΑΣΜΟΥ ΑΠΟΤΕΛΕΣΜΑΤΩΝ ΧΡΗΣΕΩΣ (Α/Β6)							ΠΙΝΑΚΑΣ ΔΙΑΘΕΣΕΩΣ ΑΠΟΤΕΛΕΣΜΑΤΩΝ (Α/Β8)				
31ης ΔΕΚΕΜΒΡΙΟΥ 2013(1) ΙΑΝΟΥΑΡΙΟΥ - 31 ΔΕΚΕΜΒΡΙΟΥ 2013)											
Ι.Αποτελέσματα εκμεταλλεύσεως							Καθαρά αποτελέσματα (κέρδη) χρήσεως	3 131,94		155 097,88	
Κύκλος εργασιών (πωλήσεις)		419 405,00			558 702,43		(+) Υπόλοιπο αποτελεσμάτων προηγ.χρήσεων	173 841,05		58 411,32	
Μείον: Κόστος πωληθέντων		247 969,12			324 702,25		(+)/(-) Διαφορές φορολογικού ελέγχου προηγ.χρήσεως	0,00		0,00	
Μικτά αποτελέσματα (κέρδη) εκμεταλλεύσεως		171 435,88			234 000,18		(+) Αποθεματικά προς διάθεση	0,00		0,00	
Πλέον: Άλλα έσοδα εκμεταλλεύσεως		0,00			1 320,00		Σύνολο	176 972,99		213 509,20	
Σύνολο		171 435,88			235 320,18		1. Φόρος εισοδήματος και εισφορά ΟΓΑ	5 197,21		33 464,23	
ΜΕΙΟΝ: 1. Έξοδα διοικητικής λειτουργίας		41 328,19			20 293,90		Κέρδη προς διάθεση	171 775,78		180 044,97	
2. Έξοδα ερευνητών ανάπτυξης		0,00			0,00		Η διάθεση των κερδών γίνεται ως εξής:				
3. Έξοδα λειτουργίας διαθέσιμων		123 984,54			60 881,66		1. Τακτικά αποθεματικά	115,88		6 203,92	
Μερικά αποτελέσματα (κέρδη) εκμεταλλεύσεως		6 123,15			154 144,62		2. Πρώτο μέρος				
ΠΛΕΟΝ: 4. Πιστωτικοί τόκοι και συναφή έσοδα		10,26			9,61		3. Πρόσθετο μέρος				
Μείον:							3α. Αποθεματικά διαθέσιμα για αύξηση κεφαλαίου				
3. Χρεωστικοί τόκοι και συναφή έξοδα		5 242,17			3 506,16		5. Ειδικά αποθεματικά φορολογημένα (κάλυψη ΕΣΓΠΑ)	0,00		0,00	
Ολικά αποτελέσματα (κέρδη) εκμεταλλεύσεως		891,24			150 648,07		6. Αφορολόγητα αποθεματικά				
ΙΙ.Εκτακτα αποτελέσματα							7. Αμοιβές από ποσοστά μελών Δ.Σ.				
1.Εκτακτα και ανάργανα έσοδα		5 137,10			6 891,53		8.Υπόλοιπο εις νέα	171 659,90		173 841,05	
2.Εκτακτα κέρδη		0,00			0,00		Σύνολο	171 775,78		180 044,97	
3.Έσοδα προηγ.χρήσεων		0,00			0,00						
4.Έσοδα από προβλέψεις προηγ.χρ.		0,00			6 891,53						
Μείον:											
1.Εκτακτα και ανάργανα έξοδα		2 896,40			2 441,29						
2.Εκτακτες ζημιές		0,00			0,43						
3.Έξοδα προηγ.χρήσεων		0,00			0,00						
4.Προβλέψεις για εκτακτους κινδύνους		0,00			0,00						
Οργανικά και έκτακτα αποτελέσματα (κέρδη)		2 896,40			2 441,72						
Σύνολο αποσβέσεων πάγιων στοιχείων		24 796,53			34 622,92						
Μείον: οι από αυτές ενσωματωμένες στο λειτουργικό κόστος		24 796,53			34 622,92						
ΚΑΘΑΡΑ ΑΠΟΤΕΛΕΣΜΑΤΑ (ΚΕΡΗ) ΠΕΡΙΟΔΟΥ ΠΡΟ ΦΟΡΩΝ		3.131,94			155.097,88						
Αθήνα, 24 Απριλίου 2014											
											
ΓΕΩΡΓΙΟΣ Η. ΚΥΡΙΑΚΙΔΗΣ ΑΔΤ Χ-678080/04							ΑΘΑΝΑΣΙΑ ΣΤ.ΔΟΥΡΗ Α.Δ.Τ. ΑΗ-026152/08			ΗΛΙΑΣ Γ.ΚΥΡΙΑΚΙΔΗΣ Α.Δ.Τ. ΑΕ 506033/07 ΑΡΙΘΜ. ΑΔΕΙΑΣ Α' ΤΑΞΕΩΣ 999	